




Termék
katalógus



Product
catalog



2005

2006

2007

2008

2009

2010

2011

2012

2013

2014



Céginformáció / About Us.....	3
Merülőszivattyúk / Submercible pumps.....	4-7
Szabad átömlésű szennyvíz szivattyúk / Free flow sewage pumps	8-9
Darabolós fekáliaszivattyúk / Sewage pumps	10-13
<i>Special</i> Szabad átömlésű és darabolós szennyvíz szivattyúk / <i>Special</i> Free flow and sewage pumps	14-15
Alumínium öntvényes merülő- és zagyszivattyúk / Submercible and sludge pumps with aluminium casting.....	16-17
Kerti szivattyúk / Garden JET pumps.....	18-21
Házi vízellátók / Household waterworks.....	22-25
Centrifugál szivattyúk / Centrifugal pumps.....	26-27
Mélykúti csőszivattyúk / Deep-well pumps	28-29
Mélykúti szivattyúk és kiegészítők / Deep-well pumps and accessories	30-31



CÉGÜNKRŐL / ABOUT US

Az ELUMPS Kft 1994-ben alakult, 100%-ban magyar tulajdonú társaságként merülőszivattyúk, szennyvízszivattyúk, csőbúvárszivattyúk, kertiszivattyúk és házi vízellátó berendezések gyártásával és forgalmazásával foglalkozik.

Székhelye Szabolcs-Szatmár-Bereg megyében, egy észak-keleti kisvárosban, Fehérgyarmaton van.

A saját fejlesztésű, lakossági rendeltetésű termékek nagy választékú szortimentje lehetővé tette, hogy piaca mind belföldi, mind közösségen belüli és közösség területén kívüli vonatkozásban folyamatosan a nagy kereskedő-házaknak történő gyártás irányába tolódjon el. (Metro, OBI, Auchan, Bricostore)

A termékek mintegy 50%-a külföldön kerül értékesítésre.

Az Európa szerte ismert termékek uniós országok, (Csehország, Szlovákia, Lengyelország, Románia, Bulgária) valamint uniós kívüli országok (Oroszország, Belorusz, Ukrajna, Szerbia) piacaira kerülnek.

A termékek folyamatos fejlesztését saját mérnökeink végzik, figyelemmel a vásárlók visszajelzéseire.

Üdvözlettel,

Aranyosi László
Ügyvezető igazgató

ELPUMPS Ltd founded in 1994 as a company owned by Hungarians to 100% is engaged in the manufacture and distribution of submersible pumps, sewage pumps, pipe deep-well turbine pumps, garden pumps and household waterworks.

Its registered office can be found in Szabolcs-Szatmár-Bereg County, in a small north eastern small town, Fehérgyarmat.

As a result of the wide assortment of products to be used by inhabitants, its markets step by step shifted towards the large stores (Metro, OBI, Auchan, Bricostore) both at home, within and beyond the EU.

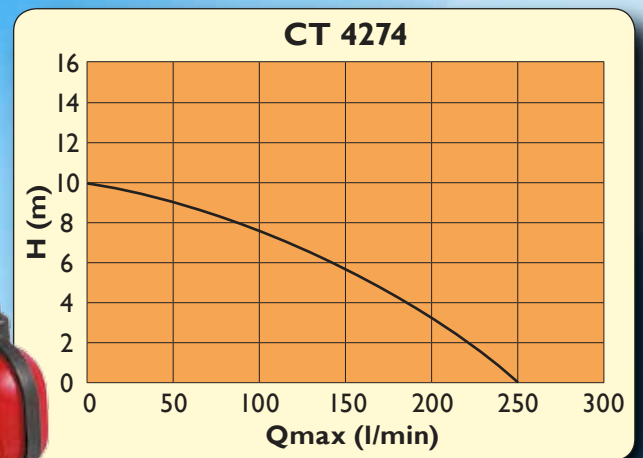
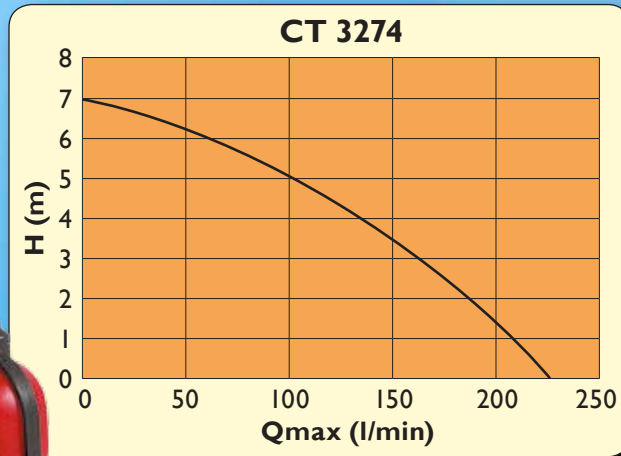
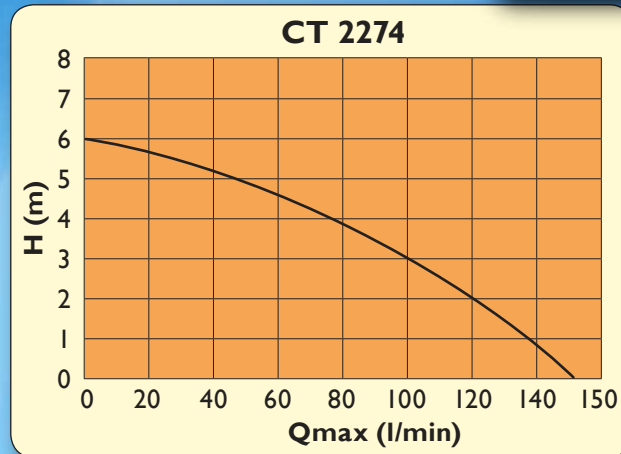
Almost 50% of the products are sold on foreign markets.

The products well-known in Europe are distributed on the markets of the EU member countries (Czech Republic, Slovakia, Poland, Romania and Bulgaria) as well as countries beyond the EU (Russia, Belorussia, Ukraine and Serbia).

The continuous development of the products is performed by our own engineers, with the customers' reactions taken into consideration.

Best regards,

László Aranyosi
Managing Director



MERÜLŐSZIVATTYÚK / SUBMERCIBLE PUMPS

Az ELPUMPS KFT által kínált inox típusú merülőszivattyúkat széles vásárlói igények kielégítésére gyártja tiszta és piszkos víz szivattyúzására egyaránt. A továbbfejlesztett inox házzal ellátott szivattyúk megjelenésükben ugyan nagymértékben hasonlítanak a műanyagházas kivitelhez, de a felhasznált új anyag (krómacél) még hosszabb élettartamot biztosít és védi a terméket a káros savas, lúgos hatásoktól.

A vevő igényeinek megfelelően választhat 450W, 600W és a 800W motorteljesítmények közül.

Felhasználhatósági területei a következők:

- Beázásoknál, vagy a feltörő talajvíz által elöntött aknáknak kiszivattyúzása
- Egyéb helyiségek, gödrök víztelenítése
- Kertek árasztásos öntözése

Felépítés:

A szivattyú motorjának háza a korrózióknak jól ellenálló saválló acélból készül. A szivattyúház saválló acélból, míg a többi szerkezeti eleme korrózióálló műanyag. A tengely tömítését 2 db rugós tömítőgyűrű látja el. Kivételt képez ez alól a 800W teljesítménnyel bíró szivattyú, melynek tengelyének tömítését modern, csúszógyűrűs ún. axiáltömítéssel láttuk el.

Inox drowned pumps offered by ELPUMPS LTD are manufactured for satisfying wide range of customers' demand for pumping both clean and dirty water. Though the pumps equipped with modern inox casing are highly similar to the structure of plastic casing, the new material applied (chrome steel) will ensure longer life and protect the product from the harmful effects of acids and alkalis.

Customers may choose from engine performances of 450W, 600W and 800W, depending on their demands.

Fields of application:

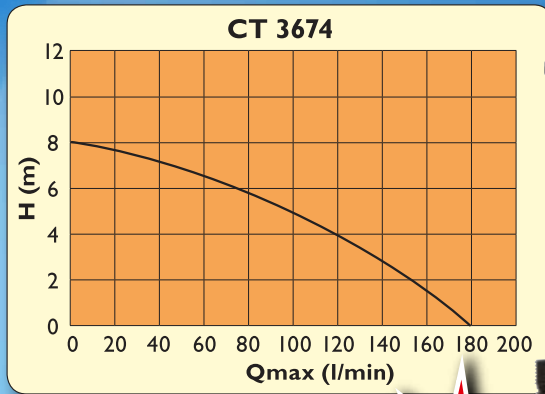
For pumping water in the event of leakage, or from pits flooded by the flushing ground water
Dewatering of other premises, pits
Flooding irrigation of gardens

Structure:

The pump's engine case is made of acid-resistant steel ensuring good corrosion resistance. The pump case is made of acid-resistant steel, while acid-proof plastic is used for other structural elements.

Shaft is sealed by two spring gaskets. Exception from this is the pump of 800 W performance, where the shaft is sealed by an up-to-date axial gasket with slide ring.

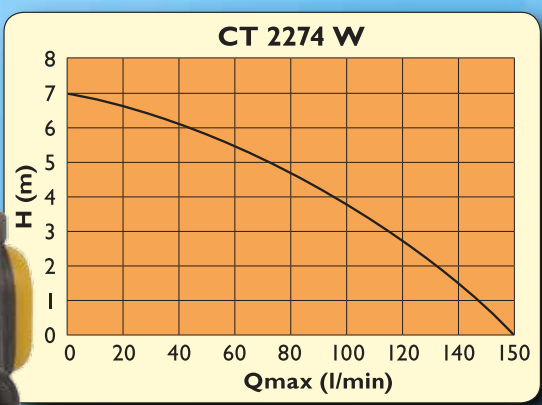
Type / Típus	CT2274	CT3274	CT4274
Rated power / Motor teljesítmény	450 W	600 W	800 W
V&Hz	230/50	230/50	230/50
Max. pump rate / Max. folyadék szállítás	9000 l/h	13000 l/h	15000 l/h
Max. height / Max. emelési magasság	6 m	7 m	10 m
Max. sucking height / Max. szívási magasság			
Max. pressure / Max. nyomás	0,6 bar	0,7 bar	1 bar
Connection of pipe / Nyomócsonk csatlakozás	5/4"	5/4"	5/4"
Cable / Kábel	H05 RNF 3x0,75 mm ²	H05 RNF 3x0,75 mm ²	H05 RNF 3x0,75 mm ²
Lenght of cable / Kábel hossza	10 m	10 m	10 m
Max. media temperature / Folyadék max. hőmérséklete	35 °C	35 °C	35 °C
Package size / Doboz mérete	210x170x360 mm ²	210x170x360 mm ²	210x170x360 mm ²
Weight approx / Átlagos tömeg	4 kg	4 kg	4,5 kg
QTY/palett / db/raklap	112 db	112 db	112 db



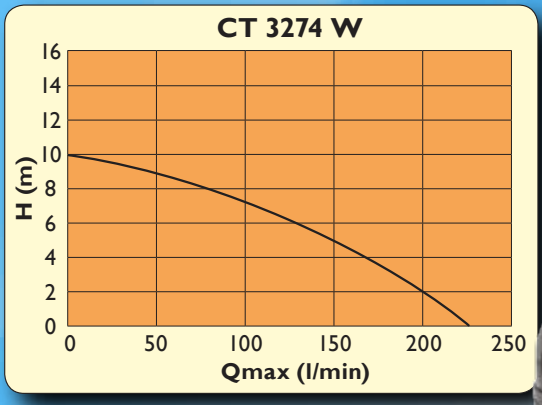
CT 3674



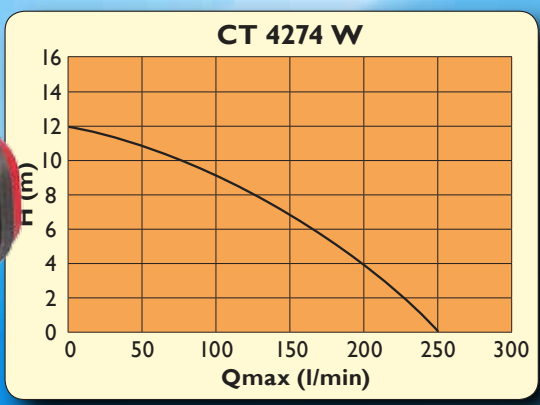
CT 2274 W



CT 3274 W



CT 4274 W



MERÜLŐSZIVATTYÚK / SUBMERCIBLE PUMPS

Az ELPUMPS KFT által kínált műanyag típusú merülőszivattyúkat széles vásárlói igények kielégítésére gyártja tiszta és piszkos víz szivattyúzására egyaránt. A vevő igényeinek megfelelően választhat a 450W, 600W és a 800W motorteljesítmények közül.

Felhasználhatósági területei a következők:

- Beázásoknál, vagy a feltörő talajvíz által elöntött aknák kiszivattyúzása
- Egyéb helyiségek, gödrök víztelenítése
- Kertek áraszttásos öntözése.

Felépítés:

A szivattyú motorjának háza a korróziónak jól ellenálló saválló acélból készül. A többi szerkezeti eleme korrózióálló műanyag. A tengely tömítését 2 db rugós tömítőgyűrű látja el. Kivételt képez ez alól a 800W teljesítménnyel bíró szivattyú, melynek tengelyének tömítését modern, csúszógyűrűs ún. axiáltömítéssel láttuk el.

Plastic drowned pumps offered by ELPUMPS LTD. are manufactured for satisfying wide range of customers' demand for pumping both clean and dirty water.

Customers may choose from engine performances of 450W, 600W and 800W, depending on their demands.

Fields of application:

For pumping water in the event of leakage, or from pits flooded by the flushing ground water

Dewatering of other premises, pits

Flooding irrigation of gardens

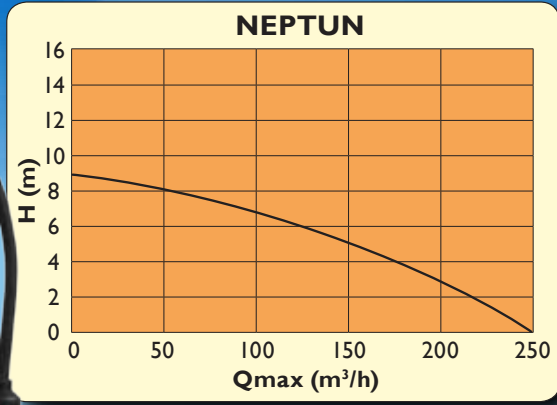
Structure:

The pump's engine case is made of acid-resistant steel ensuring good corrosion resistance.

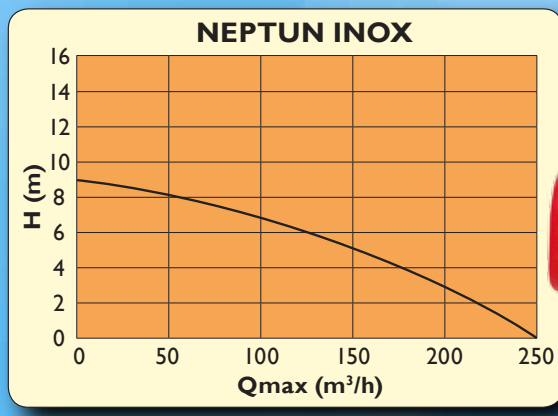
Other structural elements are made of corrosion resistant plastic.

Shaft is sealed with two spring gaskets. Exception from this is the pump of 800W performance, where the shaft is sealed with an up-to-date axial gasket with slide ring.

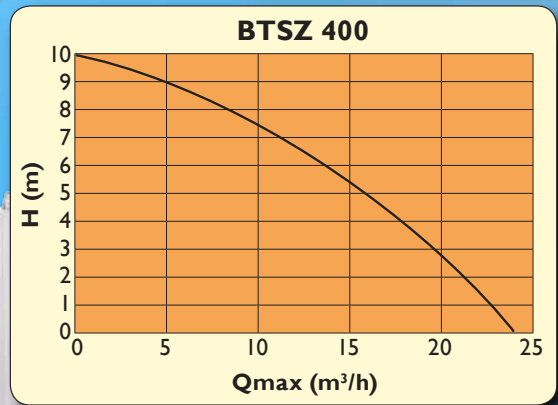
Type / Típus	CT2274W	CT3274W	CT4274W	CT3674
Rated power / Motor teljesítmény	450 W	600 W	800 W	600 W
V&Hz	230/50	230/50		230/50
Max. pump rate / Max. folyadék szállítás	9000 l/h	13000 l/h	15000 l/h	10800 l/h
Max. height / Max. emelési magasság	7 m	10 m	12 m	8 m
Max. sucking height / Max. szívási magasság				
Max. pressure / Max. nyomás	0,7 bar	1 bar	1,2 bar	0,8 bar
Connection of pipe / Nyomócsonk csatlakozás	5/4"	5/4"	5/4"	5/4"
Cable / Kábel	H05 RNF 3x0,75 mm ²	H05 RNF 3x0,75 mm ²	H05 RNF 3x0,75 mm ²	H05 RNF 3x0,75 mm ²
Lenght of cable / Kábel hossza	10 m	10 m	10 m	10 m
Max. media temperature / Folyadék max. hőmérséklete	35 °C	35 °C	35 °C	35 °C
Package size / Doboz mérete	210x170x310 mm	210x170x360 mm	210x170x360 mm	210x170x360 mm
Weight approx / Átlagos tömeg	4 kg	4 kg	4,5 kg	4,5 kg
QTY/palett/ db/raklap	112 db	112 db	112 db	112 db



NEPTUN

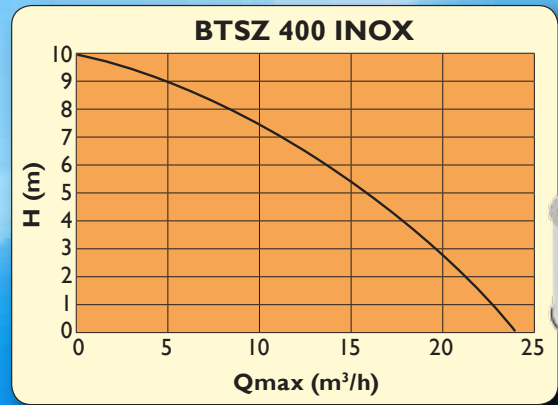


NEPTUN INOX



BTSZ 400 INOX

BTSZ 400



SZABAD ÁTÖMLÉSŰ SZENNYVÍZ SZIVATTYÚK / FREE FLOW SEWAGE PUMPS

Az ELPUMPS Kft által kifejlesztett új BTSZ 400 BTSZ 400 INOX, NEPTUN és NEPTUN INOX típusú, szabad átömlésű szivattyú széles felhasználási igényeket elégít ki. A szivattyú kiválóan alkalmazható építkezéseknél felhalmozódó szennyvíz illetve úszó, szilárd testeket tartalmazó szennyvíz szállítására. Ezenkívül alkalmas háztartások folyékony anyag kiemelésére, átszivattyúzására.

Felépítés

A szivattyú motorjának tekercselt lemezcsoomagja krom házban foglal helyet. Hidraulika tere szürkeöntvény, fedele pedig szintén saválló acélból készült. A tengely tömítéséhez axiáltömítést és egy szimeringet használunk. A szivattyú folyadékűtésű, így a szárazon futás nem megengedett. A szivattyú minden alkatrésze az agresszív lúgoknak ellenálló saválló acélból készülnek.

The pump is excellently suitable for the delivery of sewage accumulated in construction sites or sewage containing floating solid objects. In addition, it can be used in households for the delivery and pumping-over of liquid materials.

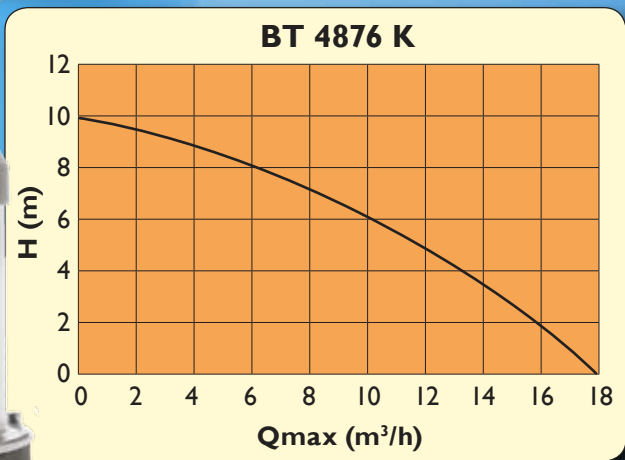
The new BTSZ 400, BTSZ 400 INOX, NEPTUN and NEPTUN INOX-type drowned pump developed by ELPUMPS LTD. is suitable for wide range of applications. The pump can be excellently used for the delivery of sewage accumulated in households as well as sewage containing floating solid objects. In addition, it is suitable for the delivery of acidic or alkaline agents in food and canning industry, as well as delivery and pumping-over of liquid material.

All parts of the pumps are made of acid-proof steel resistant to aggressive alkalis, with the exception of its vane wheel which is made of cavitation-resistant Noryl.

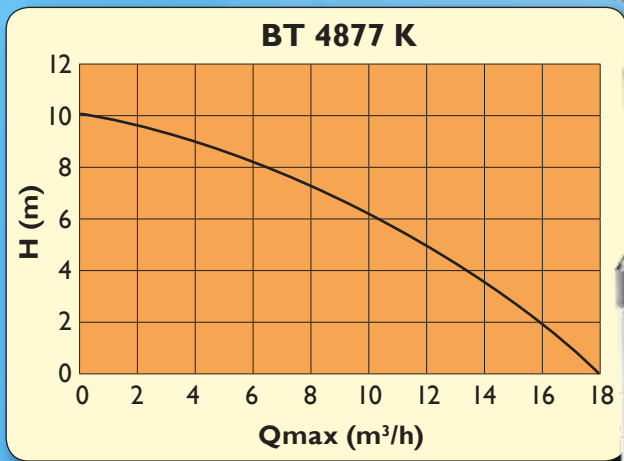
Structure

The coiled sheet package of the pump motor is placed in a chrome casing. Its hydraulic chamber is made of grey casting, while its cover is made of acid-resistant steel. Axial packing and a simmering were used for sealing the shaft. The pump has liquid cooling therefore it is not permitted to run dry.

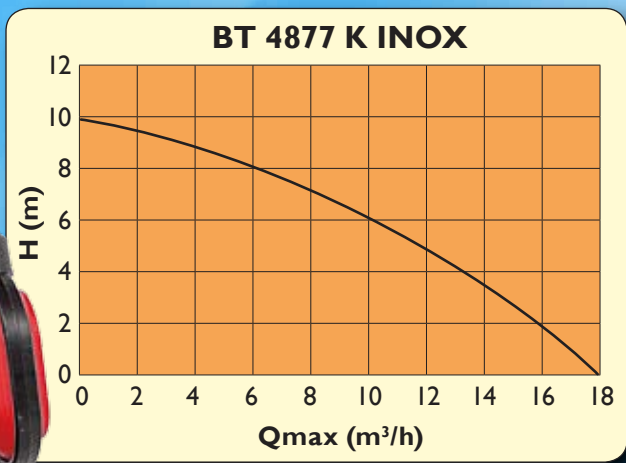
Type / Típus	NEPTUN	NEPTUN INOX	BTSZ400	BTSZ400 INOX
Rated power / Motor teljesítmény	800 W	800 W	1200 W	1200 W
V&Hz	230/50	230/50	230/50	230/50
Max. pump rate / Max. folyadék szállítás	15.000 l/h	15.000 l/h	24.000 l/h	24.000 l/h
Max. height / Max. emelési magasság	9 m	9 m	10 m	10 m
Max. sucking height / Max. szívási magasság				
Max. pressure / Max. nyomás	0,9 bar	0,9 bar	1 bar	1 bar
Connection of pipe / Nyomócsonk csatlakozás	5/4"	5/4"	6/4"	6/4"
Cable / Kábel	H05 RNF 3x0,75 mm ²	H05 RNF 3x0,75 mm ²	H07 RNF 3x1 mm ²	H07 RNF 3x1 mm ²
Lenght of cable / Kábel hossza	10m	10m	10m	10m
Max. media temperature / Folyadék max. hőmérséklete	35 °C	35 °C	35 °C	35 °C
Package size / Doboz mérete	210x170x380 mm	210x170x380 mm	230x190x430 mm	230x190x430 mm
Weight approx / Átlagos tömeg	7 kg	5,5 kg	14 kg	14 kg
QTY/palett / db/raklap	112 db	112 db	60 db	60 db



BT 4876 K



BT 4877 K



BT 4877 K INOX

DARABOLÓS FEKÁLIASZIVATTYÚK / SEWAGE PUMPS

Az ELPUMPS Kft által gyártott darabolós fekália-szivattyúk alkalmasak WC-k, aknák és emésztőgödrök folyamatos, vagy időszakonkénti ürítésére, valamint nyomott szennyvíz rendszerek napi aknáiban automatikus üzemre is. Ezeket a típusokat cégünk kétféle motorteljesítménnyel kínálja. Egy kisebb 900W-os és egy nagyteljesítményű, 1600W-os motor közül választhatja ki a vásárló az igényeinek megfelelő teljesítményű szivattyút.

A zagyszivattyú kiválóan alkalmas:

- Pincék, gödrök víztelenítésére
- Szennyvíz átemelésére

Felépítés:

A darabolós szennyvíz szivattyúknál a villamos motor házát az agresszív szennyvizeknek jobban ellenálló krómaccélból, motorfedelét pedig korrózióálló műanyagból gyártjuk. A felhasznált anyagok biztosítják a szivattyú hosszú élettartamát. A szivattyú hidraulikaházát öntött vasból, tengelyének tömítését pedig modern, kerámiabetétes axiáltömítéssel láttuk el. Az úszókapcsoló a folyadékszint változásának hatására a szivattyú automatikusan ki-bekapcsol. A szivattyúnak nem szabad szárazon járnia, a készüléket járás közben víz alatt kell tartani.

ELPUMPS Ltd.'s sewage pumps equipped with cutter are suitable for continuous or periodic emptying of toilets, pits and cesspools, as well as for automatic working in daily pits of pressurised sewage systems. Our company offers these pump types with two different engine performances. According to their demands, customers may choose from a smaller engine of 900W and a heavy-duty one of 1600W.

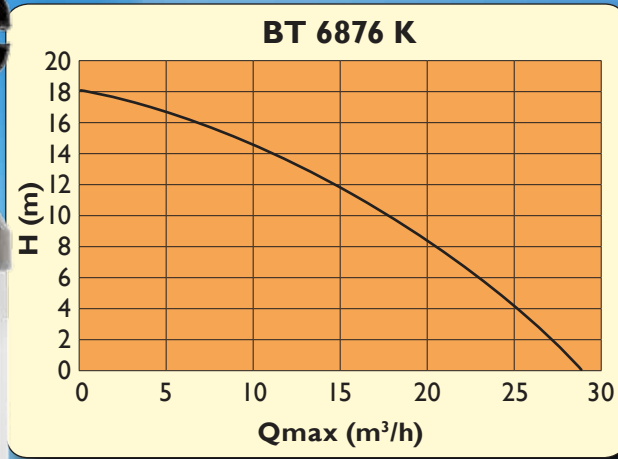

The slurry pump is excellently suitable for:

- dewatering cellars, pits
- pumping sewage

Structure:

For sewage pumps equipped with cutter, the case of the electric motor is manufactured of chrome steel having better resistance to aggressive sewage, while the motor cover is made of corrosion-proof plastic. The materials applied will ensure long life for the pump. The pump case is made of cast iron, while its shaft is sealed with a modern axial gasket with ceramic insert. The floating-type switch automatically turns on and off as a result of the change of the liquid level. The pump should not be run without being drowned under water, it shall be kept under the water during running

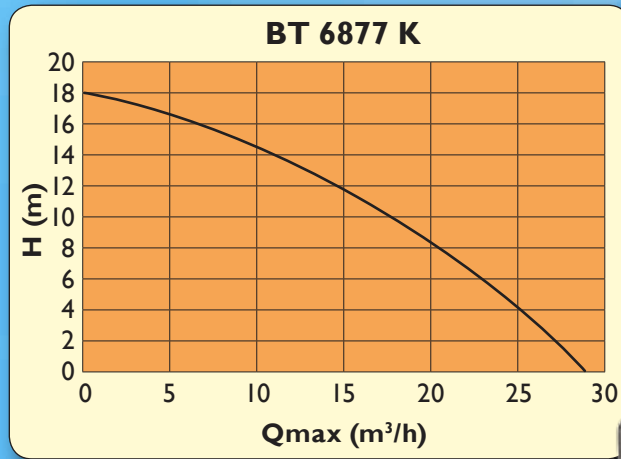
Type / Típus	BT4876K	BT4877K	BT4877K INOX
Rated power / Motor teljesítmény	900 W	900 W	900 W
V&Hz	230/50	230/50	230/50
Max. pump rate / Max. folyadék szállítás	18.000 l/h	18.000 l/h	18.000 l/h
Max. height / Max. emelési magasság	10 m	10 m	10 m
Max. sucking height / Max. szívási magasság			
Max. pressure / Max. nyomás	1 bar	1 bar	1 bar
Connection of pipe / Nyomócsonk csatlakozás	5/4"	5/4"	5/4"
Cable / Kábel	H07 RNF 3x1 mm ²	H07 RNF 3x1 mm ²	H07 RNF 3x1 mm ²
Lenght of cable / Kábel hossza	10m	10m	10m
Max. media temperature / Folyadék max. hőmérséklete	35 °C	35 °C	35 °C
Package size / Doboz mérete	220x180x430 mm	220x180x430 mm	220x180x430 mm
Weight approx / Átlagos tömeg	15 kg	15 kg	15 kg
QTY/palett/ db/raklap	60 db	60 db	60 db



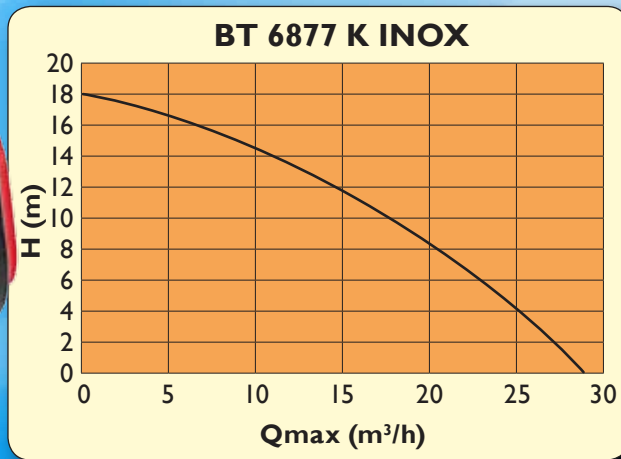
BT 6876 K



BT 6877 K



BT 6877 K INOX



DARABOLÓS FEKÁLIASZIVATTYÚK / SEWAGE PUMPS

Az ELPUMPS Kft által gyártott darabolós fekália-szivattyúk alkalmasak WC-k, aknák és emésztőgödrök folyamatos, vagy időszakonkénti ürítésére, valamint nyomott szennyvíz rendszerek napi aknáiban automatikus üzemre is. Ezeket a típusokat cégünk kétféle motorteljesítménnyel kínálja. Egy kisebb 900W-os és egy nagyteljesítményű, 1600W-os motor közül választhatja ki a vásárló az igényeinek megfelelő teljesítményű szivattyút.

A zagyszivattyú kiválóan alkalmas:

- gödrök víztelenítésére
- Szennyvíz átemelésére

Felépítés:

A darabolós szennyvíz szivattyúknál a villamos motor házát az agresszív szennyvizeknek jobban ellenálló krómaccélból, motorfedelét pedig korrózióálló műanyagból gyártjuk. A felhasznált anyagok biztosítják a szivattyú hosszú élettartamát. A szivattyú hidraulikaházát öntött vasból, tengelyének tömítését pedig modern, kerámiabetétes axiáltömítéssel láttuk el. Az úszókapcsoló a folyadékszint változásának hatására a szivattyú automatikusan ki-bekapcsol. A szivattyúnak nem szabad szárazon járnia, a készüléket járás közben víz alatt kell tartani.

ELPUMPS Ltd.'s sewage pumps equipped with cutter are suitable for continuous or periodic emptying of toilets, pits and cesspools, as well as for automatic working in daily pits of pressurised sewage systems. Our company offers these pump types with two different engine performances. According to their demands, customers may choose from a smaller engine of 900W and a heavy-duty one of 1600W.

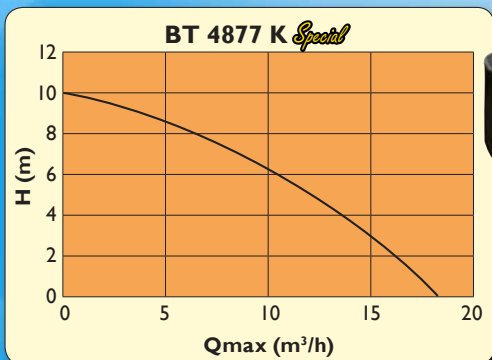
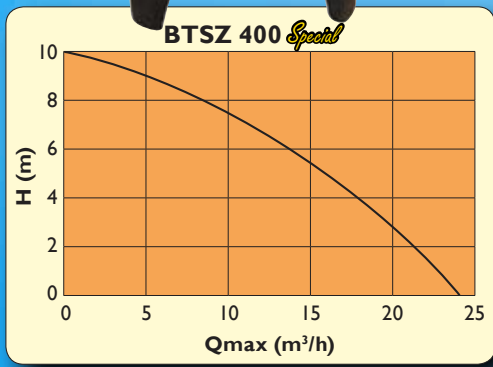
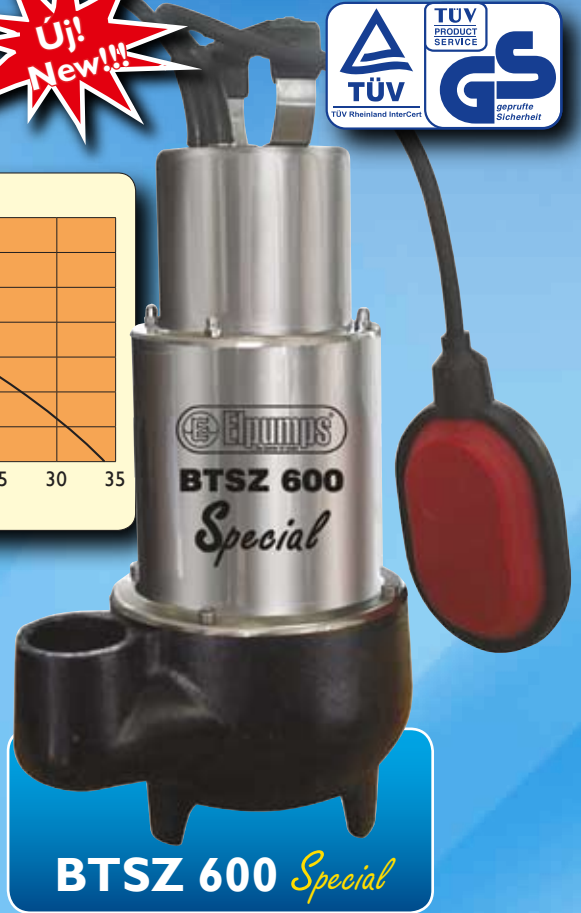
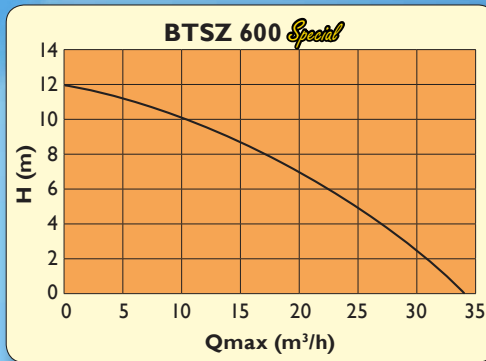
The slurry pump is excellently suitable for:

- dewatering cellars, pits
- pumping sewage

Structure:

For sewage pumps equipped with cutter, the case of the electric motor is manufactured of chrome steel having better resistance to aggressive sewage, while the motor cover is made of corrosion-proof plastic. The materials applied will ensure long life for the pump. The pump case is made of cast iron, while its shaft is sealed with a modern axial gasket with ceramic insert. The floating-type switch automatically turns on and off as a result of the change of the liquid level. The pump should not be run without being drowned under water, it shall be kept under the water during running

Type / Típus	BT6876K	BT6877K	BT6877K INOX
Rated power / Motor teljesítmény	1600 W	1600 W	1600 W
V&Hz	230/50	230/50	230/50
Max. pump rate / Max. folyadék szállítás	28.000 l/h	28.000 l/h	28.000 l/h
Max. height / Max. emelési magasság	18 m	18 m	18 m
Max. sucking height / Max. szívási magasság			
Max. pressure / Max. nyomás	1,8 bar	1,8 bar	1,8 bar
Connection of pipe / Nyomócsonk csatlakozás	5/4"	5/4"	5/4"
Cable / Kábel	H07 RNF 3x1 mm ²	H07 RNF 3x1 mm ²	H07 RNF 3x1 mm ²
Lenght of cable / Kábel hossza	10 m	10 m	10 m
Max. media temperature / Folyadék max. hőmérséklete	35 °C	35 °C	35 °C
Package size / Doboz mérete	220x180x430mm	220x180x430mm	220x180x430mm
Weight approx / Átlagos tömeg	17 kg	17 kg	17 kg
QTY/palett / db/raklap	60 db	60 db	60 db



SPECIAL SZABAD ÁTÖMLÉSŰ ÉS DARABOLÓS SZENNYVÍZ SZIVATTYÚK / SPECIAL FREE FLOW AND SEWAGE PUMPS

Az ELPUMPS Kft által kifejlesztett új BTSZ 400 *Special*, BTSZ 600 *Special* és BT 4877 K *Special* típusú, szabad átömlésű és darabolós szivattyúk széles felhasználási igényeket elégít ki. A szivattyú kiválóan alkalmazható építkezéseknél felhalmozódó szennyvíz illetve úszó, szilárd testeket tartalmazó szennyvíz szállítására. Ezenkívül alkalmas háztartások folyékony anyag kiemelésére, átszivattyúzására.

Felépítés

A szivattyú motorjának tekercselt lemezcsoomagja krom házban foglal helyet. Hidraulika tere szürkeöntvény, fedele pedig szintén saválló acélból készült. A tengely tömítéséhez axiáltömítést és egy szimeringet használunk. A szivattyú folyadékűtésű, így a szárazon futás nem megengedett. A szivattyú minden alkatrésze az agresszív lúgoknak ellenálló saválló acélból készülnek.

The pump is excellently suitable for the delivery of sewage accumulated in construction sites or sewage containing floating solid objects. In addition, it can be used in households for the delivery and pumping-over of liquid materials.

The new BTSZ 400 *Special*, BTSZ 600 *Special* and the BT 4877 K *Special* type free flow and sewage pumps developed by ELPUMPS LTD. is suitable for wide range of applications. The pump can be excellently used for the delivery of sewage accumulated in households as well as sewage containing floating solid objects. In addition, it is suitable for the delivery of acidic or alkaline agents in food and canning industry, as well as delivery and pumping-over of liquid material.

All parts of the pumps are made of acid-proof steel resistant to aggressive alkalis, with the exception of its vane wheel which is made of cavitation-resistant Noryl.

Structure

The coiled sheet package of the pump motor is placed in a chrome casing. Its hydraulic chamber is made of grey casting, while its cover is made of acid-resistant steel. Axial packing and a simmering were used for sealing the shaft. The pump has liquid cooling therefore it is not permitted to run dry.

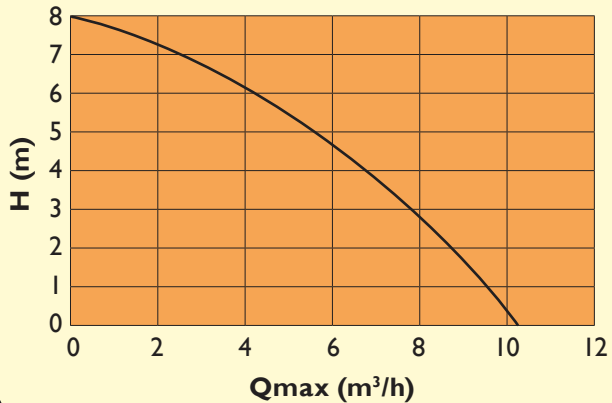
Type / Típus	BT 4877 K <i>Special</i>	BTSZ 400 <i>Special</i>	BTSZ 600 <i>Special</i>
Rated power / Motor teljesítmény	900 W	1200 W	1600 W
V&Hz	230/50	230/50	230/50
Max. pump rate / Max. folyadék szállítás	18.000 l/h	24.000 l/h	34.000 l/h
Max. height / Max. emelési magasság	10 m	10 m	12 m
Max. sucking height / Max. szívási magasság			
Max. pressure / Max. nyomás	1,0 bar	1,0 bar	1,2 bar
Connection of pipe / Nyomócsonk csatlakozás	6/4"	6/4"	6/4"
Cable / Kábel	H07 RNF 3x1,00 mm ²	H07 RNF 3x1,00 mm ²	H07 RNF 3x1,00 mm ²
Lenght of cable / Kábel hossza	10 m	10 m	10 m
Max. media temperature / Folyadék max. hőmérséklete	35 °C	35 °C	35 °C
Package size / Doboz mérete	210x170x380 mm	210x170x380 mm	230x190x430 mm
Weight approx / Átlagos tömeg	15 kg	15 kg	16 kg
QTY/palett / db/raklap	60 db	602 db	60 db

CT 48714



CT 4871

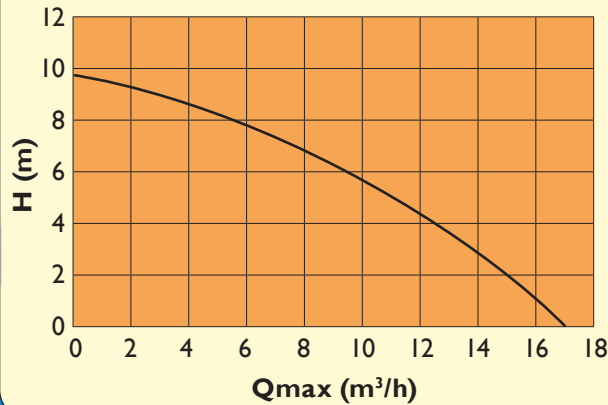
CT 4871 / CT 48714



BT 4877

BT 4876

BT 4876 / BT 4877



ALUMÍNIUM ÖNTVÉNYES MERÜLŐ- ÉS ZAGYSZIVATTYÚK / SUBMERCIBLE AND SLUDGE PUMPS WITH ALUMINIUM CASTING

Az ELPUMPS Kft által gyártott alumínium öntvényes merülőszivattyúk alkalmasak WC-k, aknák és emésztőgödrök folyamatos, vagy időszakonkénti ürítésére, valamint nyomott szennyvíz rendszerek napi aknáiban automatikus üzemre is. Ezeket a típusokat cégünk úszókapcsolós (BT4877) és úszókapcsoló nélküli (BT4876) kivitelben egyaránt gyártja.

A zagyszivattyú kiválóan alkalmas:

- Pincék, gödrök víztelenítésére
- Szennyvíz átemelésére

Felépítés:

A szivattyú szerkezeti elemei alumíniumból, a szivattyú lapát és a darabolótárcsa acélöntvényből, a szivattyú tengelye korrózióálló krómaccélból készülnek. A szivattyú tengelyének tömítését modern kerámiabetétes axiáltömítés látja el. Az úszókapcsolós kivitelnél a folyadékszint változásának hatására a szivattyú automatikusan ki-bekapcsol.

ELPUMPS Ltd.'s drowned and sludge pumps with aluminium casting are suitable for continuous or periodic emptying of toilets, pits and cesspools, as well as for automatic working in daily pits of pressurised sewage systems. Our company produces these types both with (BT4877) and without (BT4876) floating-type switch.

The sludge pump is excellently suitable for:

- dewatering cellars, pits
- pumping sewage

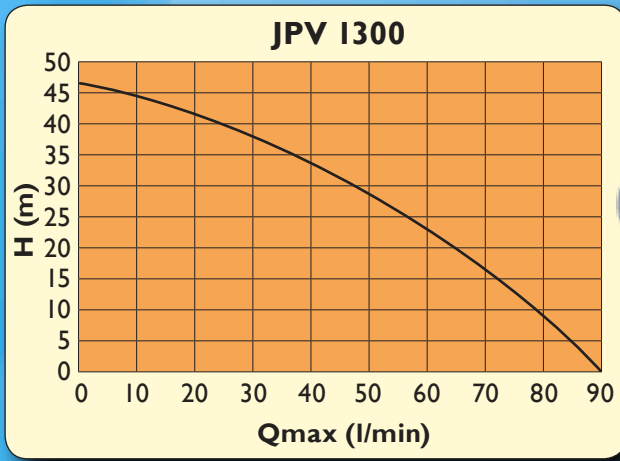
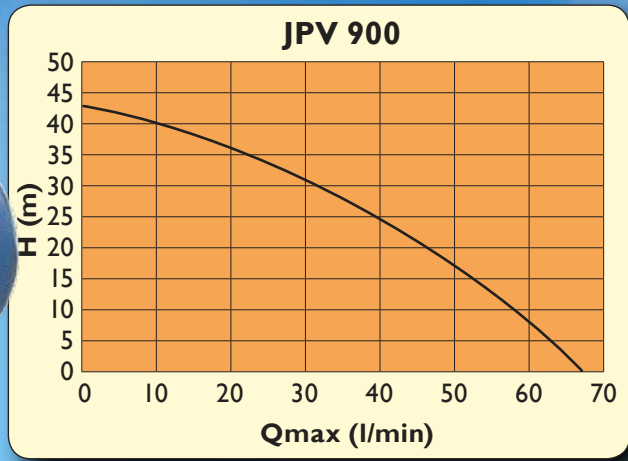
Structure:

The structural elements of the pump are made of aluminium, the blade of the pump and the cutter plate are prepared of cast steel, and the shaft of the pump is made of corrosion-resistant chrome steel. The shaft is sealed with a modern axial gasket with ceramic insert. For the design with floating-type switch, the pump will automatically turn on and off as a result of the change of the liquid level.

Type / Típus	CT4871	CT48714	BT4876	BT4877
Rated power / Motor teljesítmény	750 W	750 W	750 W	750 W
V&Hz	230/50	230/50	230/50	230/50
Max. pump rate / Max. folyadék szállítás	11.000 l/h	11.000 l/h	16.000 l/h	16.000 l/h
Max. height / Max. emelési magasság	8 m	8 m	9 m	9 m
Max. sucking height / Max. szívási magasság				
Max. pressure / Max. nyomás	0,8 bar	0,8 bar	0,9 bar	0,9 bar
Connection of pipe / Nyomócsonk csatlakozás	5/4"	5/4"	5/4"	5/4"
Cable / Kábel	HO7 RNF 3x1 mm ²	HO7 RNF 3x1 mm ²	HO7 RNF 3x1 mm ²	HO5 RNF 3x1 mm ²
Lenght of cable / Kábel hossza	10 m	10 m	10 m	10 m
Max. media temperature / Folyadék max. hőmérséklete	35 °C	35 °C	35 °C	35 °C
Package size / Doboz mérete	220x180x430 mm	220x180x430 mm	220x180x430 mm	220x180x430 mm
Weight approx / Átlagos tömeg	11 kg	11 kg	11 kg	11 kg
QTY/palet / db/raklap	60 db	60 db	60 db	60 db



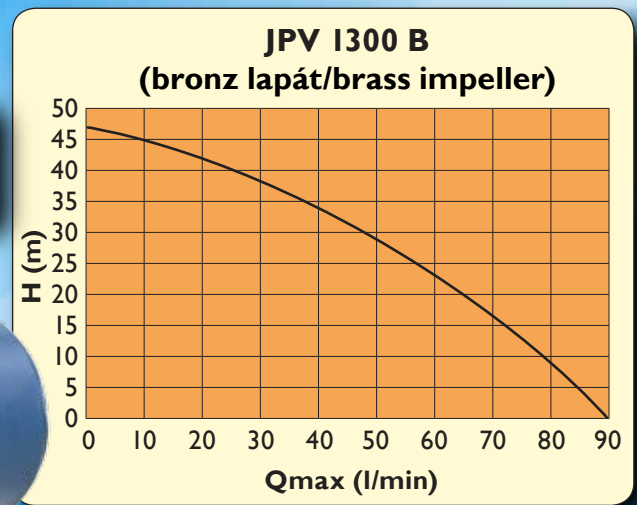
JPV 900



JPV 1300



JPV 1300 B



KERTI SZIVATTYÚK / GARDEN JET PUMPS

Az ELPUMPS kft által gyártott JPV vízsugárszivattyú tiszta víz, vagy hozzá hasonló tulajdonságokkal rendelkező, nem agresszív és nem éghető folyadékok szállítására alkalmas. Kiválóan alkalmas háztartások ivóvíz-szükségleteinek és egyéb használati vízének pl öntözés, locsolás biztosítására.

A JPV 900, JPV 1300 és JPV 1300B (bronz lapáttal szerelt) szivattyúkkal szerelt 24 literes tartályok nagyon közkedvelté váltak az utóbbi évek során.

Előnyei:

- A szivattyú konstrukciójából adódóan önfelszívó, csak a szivattyút kell felönteni.
- A levegőt automatikusan kitermeli magából így a szivattyú működése nem áll le.
- A mechanikus tömítésen kívül nincs súrlódó alkatrész így a szivattyú élettartama várhatóan hosszú.

Felépítés:

A szivattyú belső szerkezeti elemei műanyagból, a szivattyú ház a JPV esetében öntöttvasból készül. A szivattyú tengelyének tömítését modern kerámiabetétes axiáltömítés látja el.

JPV water jet pumps manufactured by ELPUMPS Ltd. are suitable for delivering clean water or non-aggressive and non-combustible liquids of similar characteristics. It is excellently suitable for providing households with drinking water or other utility water e.g. for irrigation or watering.

The 24-litre containers equipped with JPV 900, JPV 1300 and JPV 1300B (with brass impeller) pumps have become very popular in recent years.

It's advantages:

- As a result of its construction, the pump is self-sucking, only the pump should be filled.
- It automatically produces the air out of itself, so the pump will not stop running.
- Except from the mechanic gasket, there are no abrasive parts so the pump's life will probably be long.

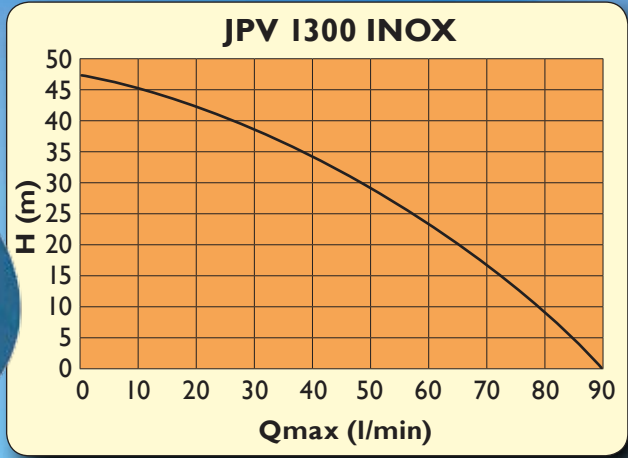
Structure:

Internal structural elements of the pump are made of plastic, the pump case is manufactured of cast iron for JPV series. The pump shaft's sealing is ensured by a modern axial gasket with ceramic insert.

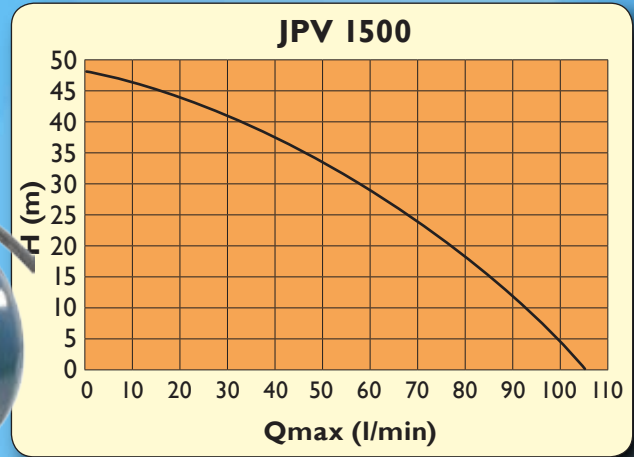
Type / Típus	JPV900	JPV1300	JPV1300 B (bronz lapát/brass impeller)
Rated power / Motor teljesítmény	900 W	1300 W	1300 W
V&Hz	230/50	230/50	230/50
Max. pump rate / Max. folyadék szállítás	3700 l/h	5400 l/h	5400 l/h
Max. height / Max. emelési magasság	42 m	47 m	47 m
Max. sucking height / Max. szívási magasság	9 m	9 m	9 m
Max. pressure / Max. nyomás	4,2 bar	4,7 bar	4,7 bar
Connection of pipe / Nyomócsonk csatlakozás	1"	1"	1"
Cable / Kábel	H07 RNF 3x1 mm ²	H07 RNF 3x1 mm ²	H07 RNF 3x1 mm ²
Lenght of cable / Kábel hossza	1,2 m	1,2 m	1,2 m
Max. media temperature / Folyadék max. hőmérséklete	35 °C	35 °C	35 °C
Package size / Doboz mérete	420x200x260 mm	420x200x260 mm	420x200x260 mm
Weight approx / Átlagos tömeg	14 kg	14 kg	14 kg
QTY/palett / db/raklap	50 db	50 db	50 db



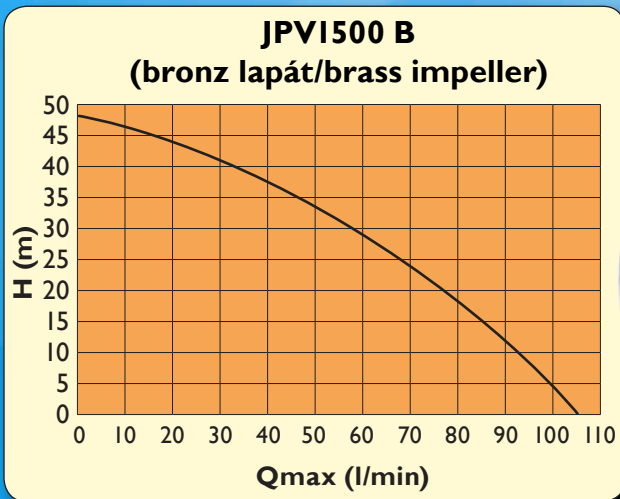
JPV 1300 INOX



JPV 1500



JPV 1500 B



KERTI SZIVATTYÚK / GARDEN JET PUMPS

Az ELPUMPS kft által gyártott JPV vízszugárszivattyú tiszta víz, vagy hozzá hasonló tulajdonságokkal rendelkező, nem agresszív és nem éghető folyadékok szállítására alkalmas. Kiválóan alkalmas háztartások ivóvíz-szükségleteinek és egyéb használati vízének pl öntözés, locsolás biztosítására.

A JPV 1300 INOX, JPV 1500 és JPV 1500B (bronz lapáttal szerelt) szivattyúkkal szerelt 24 literes tartályok nagyon közkedvelté váltak az utóbbi évek során.

Előnyei:

- A szivattyú konstrukciójából adódóan önfelszívó, csak a szivattyút kell felönteni.
- A levegot automatikusan kitermeli magából így a szivattyú működése nem áll le.
- A mechanikus tömítésen kívül nincs súrlódó alkatrész így a szivattyú élettartama várhatóan hosszú.

Felépítés:

A szivattyú belső szerkezeti elemei műanyagból, a szivattyú ház a JPV esetében öntöttvasból készül. A szivattyú tengelyének tömítését modern kerámiabetétes axiáltömítés látja el.

JPV water jet pumps manufactured by ELPUMPS Ltd. are suitable for delivering clean water or non-aggressive and non-combustible liquids of similar characteristics. It is excellently suitable for providing households with drinking water or other utility water e.g. for irrigation or watering.

The 24-litre containers equipped with JPV 1300 INOX, JPV 1500 and JPV 1500B (with brass impeller) pumps have become very popular in recent years.

It's advantages:

- As a result of its construction, the pump is self-sucking, only the pump should be filled.
- It automatically produces the air out of itself, so the pump will not stop running.
- Except from the mechanic gasket, there are no abrasive parts so the pump's life will probably be long.

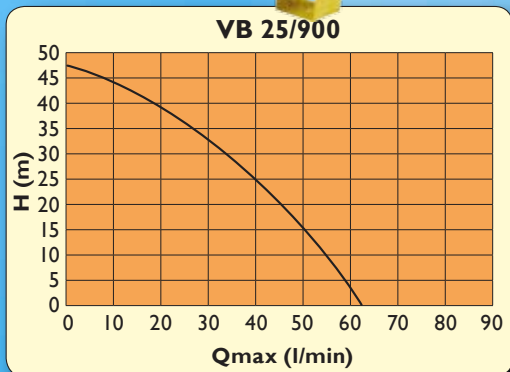
Structure:

Internal structural elements of the pump are made of plastic, the pump case is manufactured of cast iron for JPV series. The pump shaft's sealing is ensured by a modern axial gasket with ceramic insert.

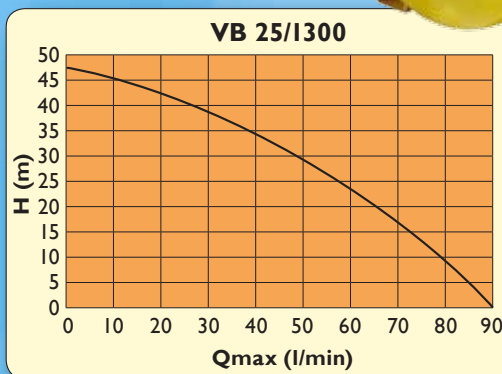
Type / Típus	JPVI300 INOX	JPVI500	JPVI500 B (bronz lapát/brass impeller)
Rated power / Motor teljesítmény	1300 W	1500 W	1500 W
V&Hz	230/50	230/50	230/50
Max. pump rate / Max. folyadék szállítás	5400 l/h	6300 l/min	6300 l/min
Max. height / Max. emelési magasság	48 m	48 m	48 m
Max. sucking height / Max. szívási magasság	9 m	9 m	9 m
Max. pressure / Max. nyomás	4,8 bar	4,8 bar	4,8 bar
Connection of pipe / Nyomócsonk csatlakozás	1"	1"	1"
Cable / Kábel	H07 RNF 3x1 mm ²	H07 RNF 3x1 mm ²	H07 RNF 3x1 mm ²
Lenght of cable / Kábel hossza	1,2 m	1,2 m	1,2 m
Max. media temperature / Folyadék max. hőmérséklete	35 °C	35 °C	35 °C
Package size / Doboz mérete	420x200x260 mm	420x200x260 mm	420x200x260 mm
Weight approx / Átlagos tömeg	11 kg	15 kg	15 kg
QTY/palett / db/raklap	50 db	50 db	50 db



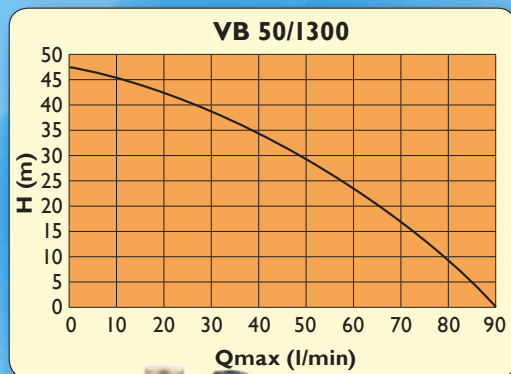
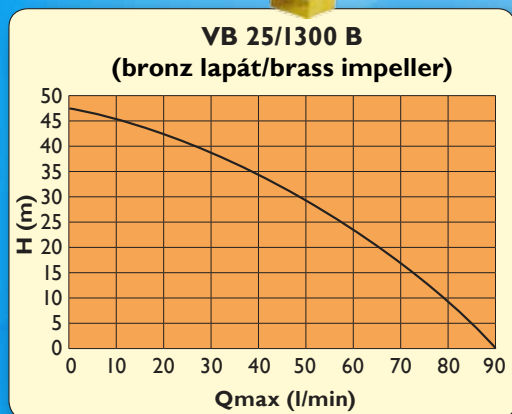
VB 25/900



VB 25/1300



VB 25/1300 B



VB 50/1300



HÁZI VÍZELLÁTÓK / HOUSEHOLD WATERWORKS

Az ELPUMPS kft által gyártott JPV vízszugárviziváltó tisztá víz, vagy hozzá hasonló tulajdonságokkal rendelkező, nem agresszív és nem éghető folyadékok szállítására alkalmas. Kiválóan alkalmas háztartások ivóvíz-szükségleteinek és egyéb használati vízének pl öntözés, locsolás biztosítására.

A VB 25/900, VB 25/1300 és a VB 25/1300B (bronzlapáttal szerelve) házi vízellátók nagyon közkedve váltak az utóbbi évek során.

Előnyei:

- A szivattyú konstrukciójából adódóan önfelszívó, csak a szivattyút kell felönteni.
- A levegőt automatikusan kitermeli magából így a szivattyú működése nem áll le.
- A mechanikus tömítésen kívül nincs súrlódó alkatrész így a szivattyú élettartama várhatóan hosszú.

Felépítés:

A szivattyú belső szerkezeti elemei műanyagból, a szivattyú ház a JPV esetében öntöttvasból készül. A szivattyú tengelyének tömítését modern kerámiabetétes axiáltömítés látja el.

JPV water jet pumps manufactured by ELPUMPS Ltd. are suitable for delivering clean water or non-aggressive and non-combustible liquids of similar characteristics. It is excellently suitable for providing households with drinking water or other utility water e.g. for irrigation or watering.

The VB 25/900, VB 25/1300 and VB 25/1300B (with brass impeller) household waterworks have become very popular in recent years.

It's advantages:

- As a result of its construction, the pump is self-sucking, only the pump should be filled.
- It automatically produces the air out of itself, so the pump will not stop running.
- Except from the mechanic gasket, there are no abrasive parts so the pump's life will probably be long.

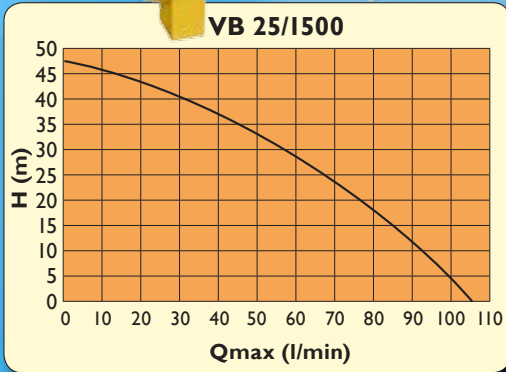
Structure:

Internal structural elements of the pump are made of plastic, the pump case is manufactured of cast iron for JPV series. The pump shaft's sealing is ensured by a modern axial gasket with ceramic insert.

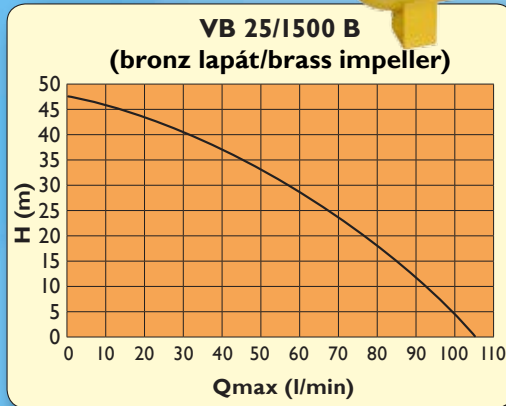
Type / Típus	VB25/900	VB25/1300	VB50/1300	VB25/1300 B (bronz lapát/ brass impeller)
Rated power / Motor teljesítmény	900 W	1300 W	1300 W	1300 W
V&Hz	230/50	230/50	230/50	230/50
Max. pump rate / Max. folyadék szállítás	3700 l/h	5400 l/h	5400 l/h	5400 l/h
Max. height / Max. emelési magasság	42 m	47 m	47 m	47 m
Max. sucking height / Max. szívási magasság	9 m	9 m	9 m	9 m
Max. pressure / Max. nyomás	4,2 bar	4,7 bar	4,7 bar	4,7 bar
Connection of pipe / Nyomócső csatlakozás	1"	1"	1"	1"
Cable / Kábel	H07 RNF 3x1 mm ²	H07 RNF 3x1 mm ²	H07 RNF 3x1 mm ²	H07 RNF 3x1 mm ²
Lenght of cable / Kábel hossza	1,2 m	1,2 m	1,2 m	1,2 m
Max. media temperature / Folyadék max. hőmérséklete	35 °C	35 °C	35 °C	35 °C
Package size / Doboz mérete	520x280x570 mm	520x280x570 mm	600x320x620 mm	520x280x570 mm
Weight approx / Átlagos tömeg	21 kg	21 kg	22 kg	21 kg
QTY/palett / db/raklap	18 db	18 db	18 db	18 db



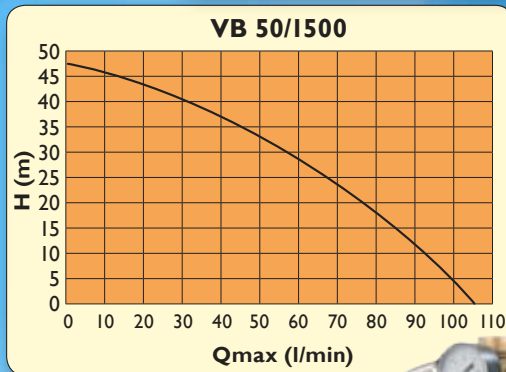
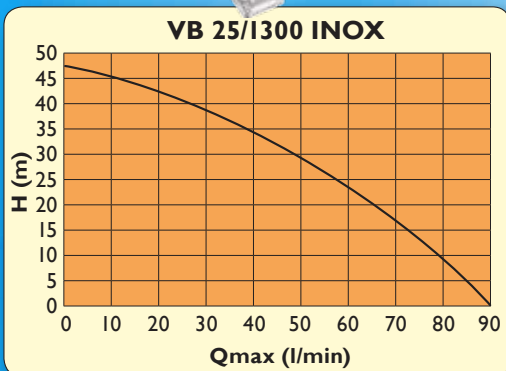
VB 25/1500



VB 25/1500 B



VB 25/1300 INOX



VB 50/1500

HÁZI VÍZELLÁTÓK / HOUSEHOLD WATERWORKS

Az ELPUMPS kft által gyártott JPV vízszugárszivattyú tiszta víz, vagy hozzá hasonló tulajdonságokkal rendelkező, nem agresszív és nem éghető folyadékok szállítására alkalmas. Kiválóan alkalmas háztartások ivóvíz-szükségleteinek és egyéb használati vízének pl öntözés, locsolás biztosítására.

A VB 25/1300 INOX, VB 25/1500 és VB 25/1500B (bronzlapáttal szerelt) házi vízellátók nagyon közkedvelté váltak az utóbbi évek során.

Előnyei:

- A szivattyú konstrukciójából adódóan önfelszívó, csak a szivattyút kell felönteni.
- A levegőt automatikusan kitermeli magából így a szivattyú működése nem áll le.
- A mechanikus tömítésen kívül nincs súrlódó alkatrész így a szivattyú élettartama várhatóan hosszú.

Felépítés:

A szivattyú belső szerkezeti elemei műanyagból, a szivattyú ház a JPV esetében öntöttvasból készül. A szivattyú tengelyének tömítését modern kerámiabetétes axiáltömítés látja el.

JPV water jet pumps manufactured by ELPUMPS Ltd. are suitable for delivering clean water or non-aggressive and non-combustible liquids of similar characteristics. It is excellently suitable for providing households with drinking water or other utility water e.g. for irrigation or watering.

The VB 25/1300 INOX, VB 25/1500 and VB 25/1500B (with brass impeller) household waterworks have become very popular in recent years.

It's advantages:

- As a result of its construction, the pump is self-sucking, only the pump should be filled.
- It automatically produces the air out of itself, so the pump will not stop running.
- Except from the mechanic gasket, there are no abrasive parts so the pump's life will probably be long.

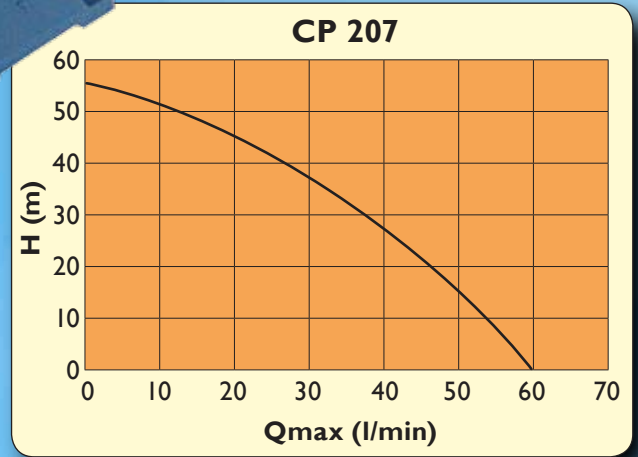
Structure:

Internal structural elements of the pump are made of plastic, the pump case is manufactured of cast iron for JPV series. The pump shaft's sealing is ensured by a modern axial gasket with ceramic insert.

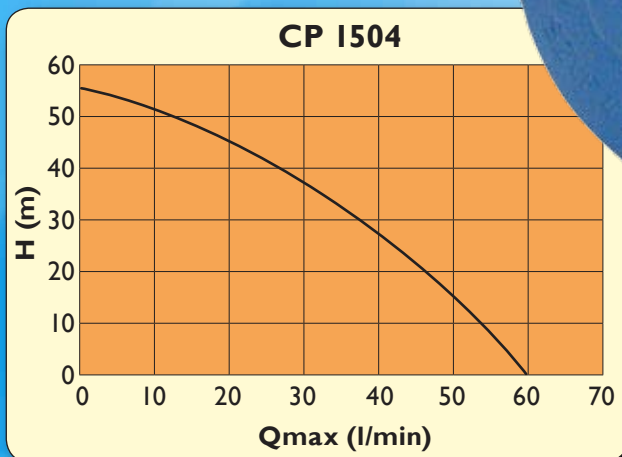

Type / Típus	VB25/1300 INOX	VB25/1500	VB50/1500	VB25/1500 B (bronz lapát/ brass impeller)
Rated power / Motor teljesítmény	1300 W	1500 W	1500 W	1500 W
V&Hz	230/50	230/50	230/50	230/50
Max. pump rate / Max. folyadék szállítás	5400 l/h	6300 l/h	6300 l/h	6300 l/h
Max. height / Max. emelési magasság	48 m	48 m	48 m	48 m
Max. sucking height / Max. szívási magasság	9 m	9 m	9 m	9 m
Max. pressure / Max. nyomás	4,8 bar	4,8 bar	4,8 bar	4,8 bar
Connection of pipe / Nyomócsonk csatlakozás	1"	1"	1"	1"
Cable / Kábel	H07 RNF 3x1 mm ²	H07 RNF 3x1 mm ²	H07 RNF 3x1 mm ²	H07 RNF 3x1 mm ²
Lenght of cable / Kábel hossza	1,2 m	1,2 m	1,2 m	1,2 m
Max. media temperature / Folyadék max. hőmérséklete	35 °C	35 °C	35 °C	35 °C
Package size / Doboz mérete	520x280x570 mm	520x280x570 mm	600x320x620 mm	520x280x570 mm
Weight approx / Átlagos tömeg	18 kg	22 kg	23 kg	22 kg
QTY/palett / db/raklap	18 db	18 db	18 db	18 db



CP 207



CP 1504



CENTRIFUGÁL SZIVATTYÚK / CENTRIFUGAL PUMPS

Az ELPUMPS kft által gyártott és CP centrifugál szivattyúi, agresszív és nem éghető folyadékok szállítására alkalmas. Kiválóan alkalmas háztartások ivóvízszükségleteinek és egyéb használati vízének pl öntözés, locsolás biztosítására. A felhasználás helyén megkívánt nyomómagasság és a szállított mennyiség függvényében szivattyúink egy-vagy kétlépcsős kivitelben készülnek

Felépítés:

A szivattyúház a szivattyúfedél és a közbetéltap öntöttvasból, míg a szivattyúlapát nagy szilárdságú alumíniumbronzból készül. A szivattyú tömítéséhez 2004-től modern kerámiabetétes axiál tömítést használunk.

The CP pumps produced by ELPUMPS LTD is suitable delivering for clean water. In addition to this function it can also be perfectly used for providing drinking water, or water for gardening and use in households.

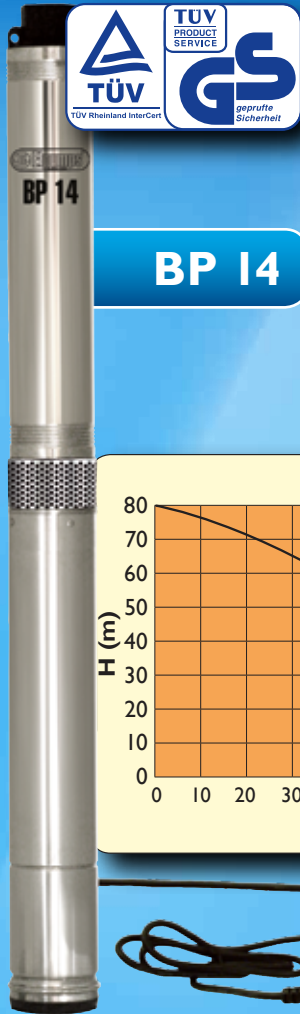
It can't be used delivering for aggressive liquids. Our pumps are produced in a one-impeller and two-impellers construction.

Construction:

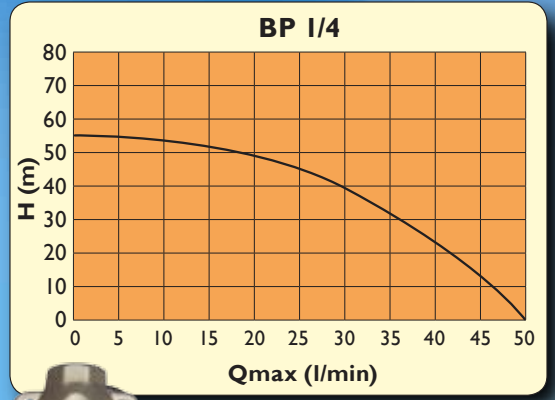
The pump- housing the pump-cover and the part between the engine and the pump is made of cast iron, the impeller is made of massive aluminium-bronze.

For the filling of the pumps made of up to date ceramic pad shaft sealing.

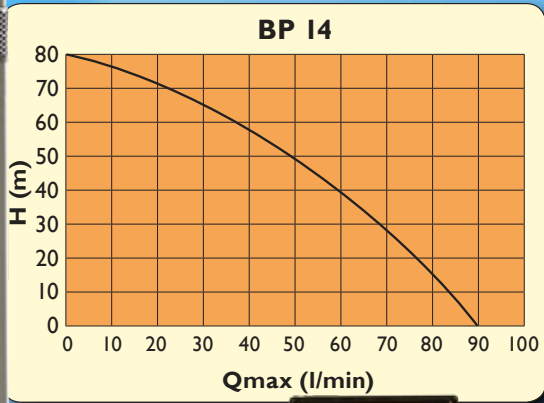
Type / Típus	CP207	CP1504
Rated power / Motor teljesítmény	2000 W	2000 W
V&Hz	230/50	230/50
Max. pump rate / Max. folyadék szállítás	3900 l/h	3900 l/h
Max. height / Max. emelési magasság	55 m	55 m
Max. sucking height / Max. szívási magasság	7 m	7 m
Max. pressure / Max. nyomás	5,5 bar	5,5 bar
Connection of pipe / Nyomócsonk csatlakozás	1"	1"
Cable / Kábel	H07 RNF 3x1 mm ²	H07 RNF 3x1 mm ²
Lenght of cable / Kábel hossza	1,2 m	1,2 m
Max. media temperature / Folyadék max. hőmérséklete	35 °C	35 °C
Package size / Doboz mérete	380x240x230 mm	380x240x230 mm
Weight approx / Átlagos tömeg	18 kg	18 kg
QTY/palett / db/raklap	40 db	40 db



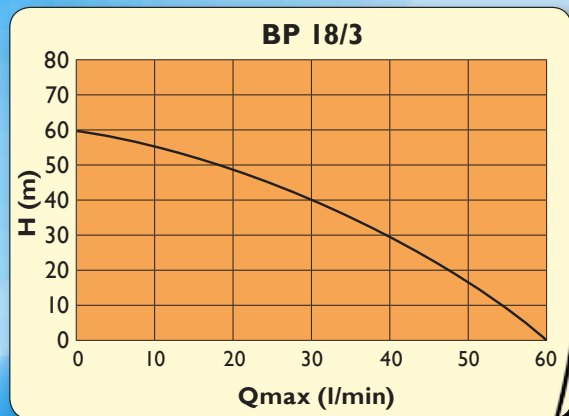
BP 14



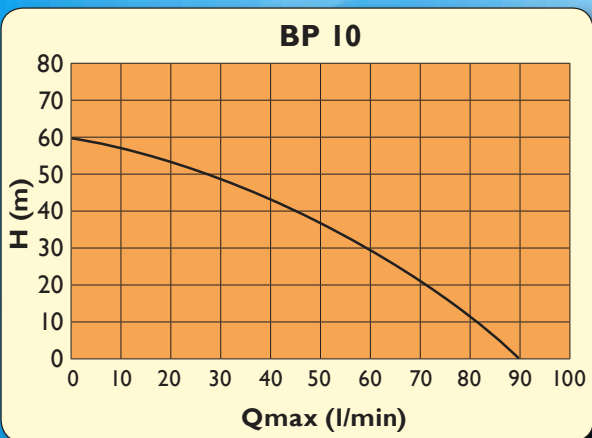
BP 1/4



BP 10



BP 18/3"



MÉLYKÜTI CSŐSZIVATTYÚK / DEEP-WELL PUMPS

Cégünk által gyártott új fejlesztésű BP 10, BP 14 és BP 18/3 típusú mélykúti csőszivattyúk alkalmasak ásottkútak vizének felszínre történő emelésére, kertek, zöldterületek árasztásos vagy szórófejes öntözésére.

A szivattyúk viszonylag alacsony szállítási kapacitását ellensúlyozza olcsó árfejkévé ami miatt nagyon népszerű a vásárlók körében.

Felépítése:

A szivattyúk két részből állnak. Motor egység és hidraulika egység.

A kialakításuk miatt nagyon könnyen szervizelhetőek. Középen a négy csavar lecsavarásával szétvehető a két egység, és a meghibásodott rész könnyen cserélhető.

The newly BPI0, BPI4 AND BPI8/3-type deep-well pumps manufactured by our company are suitable for lifting the water out of sunk wells as well as for flooding or sprinkler irrigation of gardens and green areas.

Our company appears on the market with the VP300 deep-well pump for the first time in 2004. The pump's relatively low delivery capacity is compensated with its low price, as a result of which it is very popular among customers.

Structure:

The pumps have two parts.

The first is a motor part with cable and electric box.

The second part is a hydraulic part.

Due to the structure it's very easy to repair the pumps.

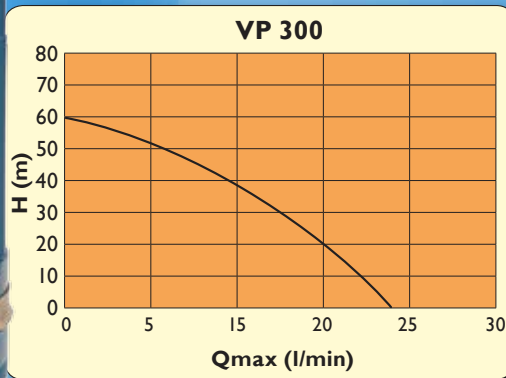
In the middle of the pumps have four screw.

Just unscrew it, and you can to separate the two parts.

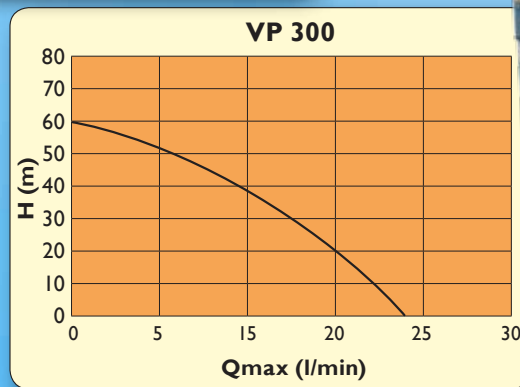
Type / Típus	BP 10 (4")	BP 14 (4")	BP 18/3 (3")	BP 1/4
Rated power / Motor teljesítmény	1400 W	1600 W	1000 W	1300 W
V&Hz	230/50	230/50	230/50	230/50
Max. pump rate / Max. folyadék szállítás	5100 l/h	5100 l/h	3600 l/h	3000 l/h
Max. height / Max. emelési magasság	60 m	80 m	60 m	55 m
Max. sucking height / Max. szívási magasság				
Max. pressure / Max. nyomás	6 bar	8 bar	5 bar	5,5 bar
Connection of pipe / Nyomócsonk csatlakozás	5/4"	5/4"	5/4"	1"
Cable / Kábel	H07 RNF 4x1 mm ²	H07 RNF 4x1 mm ²	H07 RNF 4x1 mm ²	H07 RNF 4x1 mm ²
Lenght of cable / Kábel hossza	20 m	20 m	20 m	20 m
Max. media temperature / Folyadék max. hőmérséklete	35 °C	35 °C	35 °C	35 °C
Package size / Doboz mérete	210x170x870 mm	210x170x990 mm	210x170x1050 mm	210x170x500 mm
Weight approx / Átlagos tömeg	15 kg	16 kg	14 kg	14 kg
QTY/palett / db/raklap	30 db	30 db	30 db	50 db



VP 300



VP 300



**20 m kábellel /
With 20 m Cable**

**SZÁRAZON FUTÁS
ELLENI VÉDELEM /
DRY RUNNING
PROTECTOR**



**7m SZÍVÓCSŐ /
7m-LONG SUCTION PIPE**



FILTER



**DSK 10 NYOMÁS
SZABÁLYOZÓ /
DSK 10 PRESS
CONTROLL**

MÉLYKÚTI SZIVATTYÚK / DEEP-WELL PUMPS

Cégünk által gyártott új fejlesztésű CT68760 és VP300 típusú mélykúti szivattyúk alkalmasak ásottkutak vizének felszínre történő emelésére, kertek, zöldterületek árasztásos vagy szórófejes öntözésére.

A 2004-ben először bemutatott VP300 mélykúti szivattyút újdonságként kínálja cégünk. A szivattyú viszonylag alacsony szállítási kapacitását ellensúlyozza olcsó árfejkvése ami miatt nagyon népszerű a vásárlók körében.

The newly developed CT68760 and VP300-type deep-well pumps manufactured by our company are suitable for lifting the water out of sunk wells as well as for flooding or sprinkler irrigation of gardens and green areas.

Our company appears on the market with the VP300 deep-well pump for the first time in 2004. The pump's relatively low delivery capacity is compensated with its low price, as a result of which it is very popular among customers.

Type / Típus	VP300	VP300/20 m cable
Rated power / Motor teljesítmény	300 W	300 W
V&Hz	230/50	230/50
Max. pump rate / Max. folyadék szállítás	1440 l/h	1440 l/h
Max. height / Max. emelési magasság	60 m	60 m
Max. sucking height / Max. szívási magasság		
Max. pressure / Max. nyomás	6 bar	6 bar
Connection of pipe / Nyomócsonk csatlakozás	1/2"	1/2"
Cable / Kábel	H05 RNF 3x0,75 mm ²	H05 RNF 3x0,75 mm ²
Lenght of cable / Kábel hossza	10 m	20 m
Max. media temperature / Folyadék max. hőmérséklete	35 °C	35 °C
Package size / Doboz mérete	180x130x290 mm	180x130x290 mm
Weight approx / Átlagos tömeg	5 kg	5 kg
QTY/palett / db/raklap	126 db	126 db

KIEGÉSZÍTŐK / ACCESORIES

Cégünk 2006-tól forgalmazza kiegészítő termékeit. Kezdetben két, a kerti szivattyúk biztonságosabb üzemeltetéséhez fontos termékeket ajánlunk vásárlóink figyelmébe.

Az első egy 7 m hosszúságú szívócső lábszeleppel, amivel a tavakból, kerti medencékből könnyen felhasználható a víz kerti öntözéshez.

A második termék egy szárazon futás elleni védelem. Feladata, hogy a kerti szivattyút megvédje a szárazon futástól, ezzel megóvjva a belső műanyag alkatrészeket a tönkremeneteltől.

We distribute our accessory products from 2006.

At present, we would like to draw our customers' attention to two products necessary for the safer operation of garden pumps.

The first one is a 7 m-long suction pipe with foot valve, by means of which the water obtained from lakes, garden pools can be well used for garden watering.

The other product is a dry running protector. It's task is to protect the garden pump from dry running and thereby protect the internal plastic pieces from damaging.

SZÁRAZON FUTÁS ELLENI VÉDELEM ADATAI DRY RUNNING PROTECTOR DETAILS

Feszültség (V) AC (váltóáram) / Terminal Voltage	110 230
Frekvencia (Hz) / Frequency	50-60
Max. áramerősség (A) / Max current	10
Nyomás (MPa) / Pressure	0,06-0,6
Speciális kábel / Special cable	H07RN-F 3GI,0 ²
Kábel hossza (m) / length of cable (m)	1,2 m

ELPUMPS KFT
4900 Fehérgyarmat, Szatmári u. 21.
Tel.: +36/44 510 530
Fax: +36/44 510 535
e-mail: elpumpskft@fibermail.hu;
info@elpumps.hu
www.elpumps.hu